

# ESG-Rating Deep Dive

Praxisnaher Einstieg in ESG-Ratings und wie Sie Nachweise zielgerichtet mit leadity dokumentieren

In Kooperation mit

# Ihr Werkzeug für die nachhaltige Ausrichtung Ihres Unternehmens

**leadity ist die zentrale Plattform für Strategie, Management und Berichterstattung.**

Leitfäden, Text- und Datenvorlagen sorgen für einen unkomplizierten Start. Automatisierungen, Schnittstellen und Steuerungs-Tools bringen Ihr bestehendes Nachhaltigkeitsmanagement auf die nächste Stufe.

leadity ist Spin-off vom ZNU - Zentrum für nachhaltige Unternehmensführung der Uni Witten/Herdecke und der Nachhaltigkeitsberatung fjol.



## kurz Zusammengefasst

Grundsätzlich sieht die Verordnung für die Berichterstattung die Angabe des Anteils **„grüner“ Umsatzerlöse, Investitionsausgaben (CapEx) und Betriebsausgaben (OpEx)** im Sinne der Taxonomie für jede einzelne taxonomiefähige Wirtschaftstätigkeit und für jedes der Umweltziele vor.



## Mehr als 250 Unternehmen aus unterschiedlichsten Branchen vertrauen auf leadity



# Taxonomie

## Finanzmarktteilnehmer

z. B. Investmentfonds, die ein Finanzprodukt als ökologisch vermarkten wollen, verpflichtet, über den Anteil an ökologisch nachhaltigen Investitionen im Sinne der Verordnung in ihrem Portfolio zu berichten.

## Unternehmen

die zur nicht-finanziellen Berichterstattung verpflichtet sind, müssen künftig in ihren nicht-finanziellen Erklärungen Angaben darüber aufnehmen, wie und in welchem Umfang die Tätigkeiten des Unternehmens mit ökologisch nachhaltigen Wirtschaftstätigkeiten verbunden sind.

# **ANFORDERUNGEN DER BANKEN & STAKEHOLDER**

## **ESG-RATINGS**

# Beispiel Deutsche Bank ESG-Rating



## Environment

- Ganzheitliche Nachhaltigkeitsstrategie
- Ganzheitlicher Nachhaltigkeitsbericht

&



## Social

- Nachhaltigkeits-Ziel- und Maßnahmenplanung
- Analyse Physischer und transitorischer Risiken
- Nachhaltigkeits-KPIs

&



## Governance

- Nachhaltige Lieferantenbewertung / Umsetzung LkSG
- Risikobewertung des Firmenkunden (inkl. ESG)**



### Jetzt die Information über den Abschluss dieses Moduls mit der Bank teilen

Informieren Sie jetzt Ihre Firmenkundenbetreuerin /-betreuer der Deutschen Bank über den Abschluss der Wesentlichkeitsanalyse

- + Erhalten Sie wertvolles Feedback aus der Bankenperspektive
- + Demonstrieren Sie Ihre Fortschritte bei der Erstellung der Nachhaltigkeitsstrategie im Rahmen der Stakeholder-Analyse

Deutsche Bank informieren

### Jetzt die Information über den Abschluss dieses Moduls mit der Bank teilen

Informieren Sie jetzt Ihre Firmenkundenbetreuerin / Ihr Firmenkundenbetreuer der Deutschen Bank und teilen Sie Ihren Nachhaltigkeitsbericht..

- + Demonstrieren Sie der Bank, wie nachhaltig Ihr Unternehmen bereits ist und wie die weitere Entwicklung vorgesehen ist, damit Ihre Firmenkundenbetreuerin / Ihr Firmenkundenbetreuer dies auch gegenüber internen Gremien entsprechend darstellen kann

Deutsche Bank informieren

# Beispiel Sparkassen ESG-Rating



## Environment

60 %

- Treibhausgasemissionen (Scope 1-3) 60 %
- Wasserverbrauch 10%
- Steuern für umweltschädliche Aktivitäten 10%
- Physischen und transitorische Risiken 20%



## Social

30%

- Soziale Sicherheit der Mitarbeitenden 20%
- Angemessene Entlohnung, faire Bedingungen am Arbeitsplatz 20%
- Arbeitsrechtlichen Standards, Diskriminierung 40%
- Soziale Risiken 20%



## Governance

10%

- Gesetzeskonforme Unternehmensführung 80%
- Governance-Risiken 20%



# ESG-Rating Banken – Beispiel Anforderungen Sparkasse

## ESG-Nachhaltigkeitscheck

Praxistipps



### Unternehmenseinschätzung

UMWELT [E]	NACHHALTIGKEITSKRITERIEN	Unternehmenseinschätzung	
TREIBHAUSEMISSIONEN	NACHWEIS	SOZIALES [S]	NACHHALTIGKEITSKRITERIEN
<p><b>Energieeffiziente Technologie/ Modernisierungen/Sanierungen</b> Filtertechnologien zur Verminderung von Emissionen, Unternehmensgebäude</p> <p><b>Einsatz erneuerbarer Energien</b> Strom/Wärme/Kraftstoffe</p> <p><b>Ausgleichsmaßnahmen/Emissionsreduzierung</b> Projektförderungen, Zertifikate, Vermeidung von Energieverschwendung</p>	<p><b>Scope 1-Emissionen</b> Direkte Treibhausemissionen aus Aktivitäten im Unternehmen Emissionen aus Anlagen, Gebäuden, Prozessen/Maschinen</p> <p><b>Scope 2-Emissionen</b> Indirekte Treibhausemissionen aus extern bezogenen Strom, Energie, Wärme oder Kälte</p> <p><b>Scope 3-Emissionen</b> Indirekt u.a. aus Bezug von emissionsintensiven Vorleistungen (z.B. Stahl, Glas, Zement, nachgefragte Transportdienstleistungen, Dienstleistungen)</p>	<p><b>MITARBEITERSICHERHEIT</b></p> <p><b>Mitarbeiterverhältnisse/Personalentwicklung</b> Verhältnis von geringfügig zu sozialversicherungspflichtigen Beschäftigten, Abbau von Vollzeitstellen, signifikante Zunahme geringfügig Beschäftigter, Mini-Jobbern</p>	<p><b>NACHWEIS</b></p> <p><b>Geringfügig Beschäftigte</b> Praxiseinsatz</p> <p><b>Leiharbeit</b> Praxiseinsatz</p>
<p><b>Treibhausemissionen</b> CO<sub>2</sub>-äquivalente Emissionen in kg <i>[Scope 1-3]</i></p> <p>Bruttowertschöpfung in T€ <i>[Rohertrag + sonst. Erträge – sonst. Aufwand]</i></p>	<p>ESG Emissionen</p> <p>ESG Stromverbrauch: Energie-Lieferverträge, Strom Stromverbrauch bzw. Verbrauch erneuerbarer</p> <p>ESG Zertifikate von Zulieferer Reisekosten/-management/Controlling</p>	<p><b>Geringfügig Beschäftigte</b> <i>[ausschließlich, Anzahl]</i></p> <p>Sozialversicherungspflichtig Beschäftigte <i>[Anzahl]</i></p> <p><b>Leiharbeiter</b> <i>[ausschließlich, T€]</i></p> <p>Mitarbeiter in Vollzeitstellen <i>[Anzahl]</i></p>	<p>ESG Anzahl der geringfügig Beschäftigten (520 Euro-Job) im Verhältnis zu sozialversicherungspflichtig Beschäftigten</p> <p>Der Kunde beschäftigt 23 Minijobber und 100 sozialversicherungspflichtige Angestellte. Unternehmensbewertung = 23 AGB / 100 SVB = 0,23 AGB/SVB. (Praxisbeispiel)</p> <p>ESG Anzahl und Aufwendungen für Leiharbeit Personalstatistik und Lohnbuchhaltung</p> <p>Der Kunde hat einen jährlichen Aufwand für Leiharbeitnehmern in Höhe von 30.000 €. Insgesamt hat der Kunde einen Personalbestand von 100 MA in Vollzeitäquivalenten. Unternehmensbewertung = 30.000 € / 100 MA = 300 €/MA. (Praxisbeispiel)</p>
		<b>ARBEITSPLATZBEDINGUNGEN</b>	<b>NACHWEIS</b>

# Beispiel Sparkassen ESG-Rating (Branche Logistik)



Die Branche weist mittlere Nachhaltigkeitsrisiken auf.



**C (45)**

ENVIRONMENT (60 %)



**C (46)**

SOCIAL (30 %)

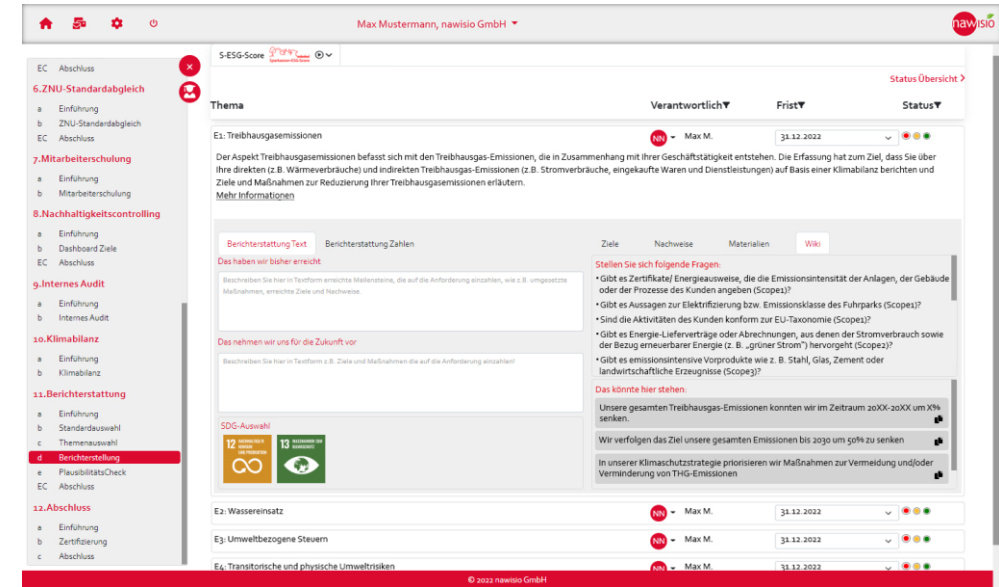
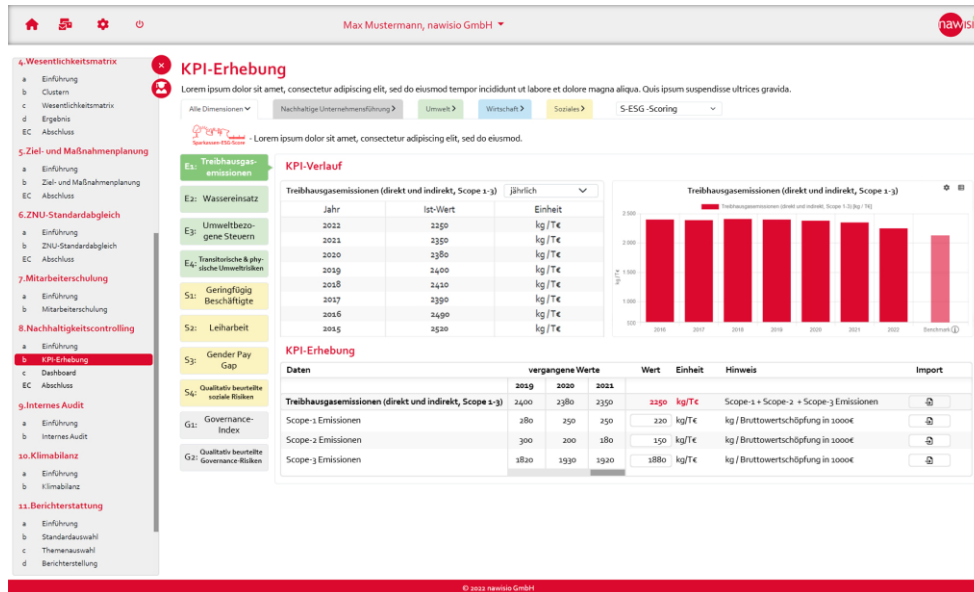


**C (53)**

GOVERNANCE (10 %)

TREIBHAUSGASE	B (33)	GERINGFÜGIG BESCHÄFTIGTE	A (14)	BUßGELDVERSTÖßE	C (50)
WASSEREINSATZ	A (10)	LEIHARBEIT	D (77)	ZAHLUNGSVERHALTEN	C (56)
GEFÄHRLICHE ABFÄLLE	D (63)	GENDER PAY GAP	C (42)	WEITERE RISIKEN	C (53)
PHYSISCHE RISIKEN	C (50)	MENSCHENRECHTSRISIKEN	C (50)		
WEITERE RISIKEN	D (70)	WEITERE RISIKEN	C (45)		

# Sparkassen S-ESG Score mit leadity reporten



**KPI-Erhebung von 10 ESG-relevanten Kennzahlen für das ESG-Rating**



**Ziele & Maßnahmen für Top Themen zur Verbesserung der Nachhaltigkeitsleistungen**



**ESG-Report für Firmenkundenberater & ggf. weitere Stakeholder**

# ESG-Ratings von Kunden – Beispiel Ecovadis

ecovadis

GEN300 - Obligatorisch

**Hat sich Ihr Unternehmen offiziell und in aller Öffentlichkeit der Einhaltung externer CSR-Initiativen verpflichtet?** ?

**United Nations Global Compact (UNGC)**

Eine Billigung ist die formelle und öffentliche Zustimmung des Unternehmens zu einer externen CSR-Initiative oder einem S. obere Schaltfläche „?“, um weitere Informationen zur Unterstützung zu erhalten. Beispiele für Dokumente, die angehängt werden: Verpflichtungserklärung des Unternehmens, ein Screenshot oder ein Weblink zur Teilnehmerliste der externen CSR-Initiative, CSR-/Nachhaltigkeitsbericht oder andere Unterlagen, die den Beteiligungsstatus des Unternehmens aufzeigen. Weitere Informationen: <https://www.unglobalcompact.org/>

**Initiative "Science Based Targets" (SBTi)**

Eine Billigung ist die formelle und öffentliche Zustimmung des Unternehmens zu einer externen CSR-Initiative oder einem S. obere Schaltfläche „?“, um weitere Informationen zur Unterstützung zu erhalten. Beispiele für Dokumente, die angehängt werden: Verpflichtungserklärung des Unternehmens, ein Screenshot oder ein Weblink zur Teilnehmerliste der externen CSR-Initiative, CSR-/Nachhaltigkeitsbericht oder andere Unterlagen, die den Beteiligungsstatus des Unternehmens aufzeigen. Weitere Informationen: <https://sciencebasedtargets.org/>

**Sonstige externe CSR-Initiativen oder -Grundsätze**

Bitte wählen Sie diese Option nur, wenn die übrigen aufgeführten Optionen nicht zutreffen und beschreiben Sie Ihre eigenen

**ZNU-Standard Nachhaltiger Wirtschaften**

---

**Keine Befürwortung/Ich weiß es nicht**

GEN600 - Obligatorisch

**Welche der folgenden Punkte treffen auf die Berichterstattung zu quantitativen CSR-Indikatoren Ihres Unternehmens zu?** ?

**Die Indikatoren werden extern von einem unabhängigen Dritten überprüft**

Beispiele für Dokumente, die angehängt werden sollen: zuverlässigkeitserklärung, Jahresbericht, CSR/Nachhaltigkeitsbericht, etc. Das/die Dokument(e) sollten Folgendes nachweisen: Erklärung eines unabhängigen und anerkannten Dritten, der die Qualität und Glaubwürdigkeit der quantitativen Indikatoren gewährleistet, die über Fragen der Umwelt-, Sozial-, Arbeits- und fairen Geschäftspraktiken berichtet werden.

**Die wichtigsten Leistungsindikatoren sind formell auf einen Standard für die Nachhaltigkeitsberichterstattung abgestimmt (z. B. GRI, SASB, andere - bitte angeben)**

Die Dokumente sollten Folgendes nachweisen: Indiz, dass die Berichtsindikatoren für Umwelt-, Sozial-, Arbeits- und faire Geschäftspraktiken auf einen offiziell anerkannten nationalen oder internationalen Berichtsstandard oder -rahmen (z.B. GRI, SASB) abgestimmt sind. Beispiele für Dokumente, die angehängt werden sollen: Jahresbericht, CSR/Nachhaltigkeitsbericht, etc.

Bitte angeben

---

**Eine Wesentlichkeitsanalyse wurde durchgeführt, um relevante Indikatoren zu identifizieren**

Die Dokumente sollten Folgendes nachweisen: eine Materialitätsanalyse, die durchgeführt wurde, um relevante Indikatoren zu identifizieren, über die das Unternehmen berichtet hat. Beispiele für Dokumente, die angehängt werden sollen: Materialitätsbewertungsdokument, Präsentation, Jahresbericht, CSR/Nachhaltigkeitsbericht, etc.

**Mein Unternehmen berichtet über quantitative Indikatoren zur CSR, aber keine der oben genannten Kriterien trifft zu**

**Mein Unternehmen berichtet nicht über quantitative CSR-Indikatoren / Weiß nicht**

GEN4001 - Obligatorisch

**kommuniziert Ihr Unternehmen Fortschritte auf dem Weg zu den Sustainable Development Goals (SDGs)?** ?

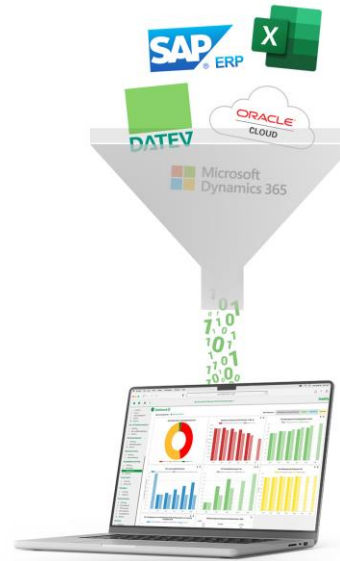
# Ecovadis Rating mit leadity zielgerichtet verbessern

Hoch Alle Keine Corrective Action Plan Request from ... 1 Nicht angegeben Angefragt

**Verbesserungsbereiche (44)**

Die folgenden Verbesserungsbereiche wurden bei der letzten Bewertung von Ecovadis festgestellt. Sie sind nach Wichtigkeit geordnet, um Verbesserungen zu erleichtern.

Priorität	Thema	Indikator	Verbesserungsbereich	Einleiten
Hoch	Richtlinien		Nicht fundierte Dokumente zu Umweltrichtlinien	Einleiten
Hoch	Ergebnisse		Die Berichterstattung zu Umweltfragen ist verfügbar, einige wesentliche Th...	Einleiten
Hoch	Ergebnisse		Berichterstattung zu Arbeits- & Menschenrechten angegeben, aber keine b...	Einleiten
Hoch	Richtlinien		Nicht fundierte Dokumente zu Arbeits- und Menschenrechtsrichtlinien	Einleiten
Hoch	Richtlinien		Nicht fundierte Dokumente zu Ethikrichtlinien	Einleiten
Hoch	Aktionen		Keine belegenden Unterlagen vorhanden bezüglich eines Whistleblower-Ve...	Einleiten
Hoch	Aktionen		Keine belegenden Dokumente bezüglich einer Ethik-Due-Diligence-Prüfung...	Einleiten
Hoch	Richtlinien		Nicht fundierte Dokumente zu Richtlinien für nachhaltige Beschaffung	Einleiten



ecovadis

GEN300 - Obligatorisch

**Hat sich Ihr Unternehmen offiziell und in aller Öffentlichkeit der Einhaltung externer CSR-Initiativen verpflichtet?**

United Nations Global Compact (UNGC)

Eine Billigung ist die formelle und öffentliche Zustimmung des Unternehmens zu einer externen CSR-Initiative oder einem S. obere Schaltfläche „?“, um weitere Informationen zur Unterstützung zu erhalten. Beispiele für Dokumente, die angehängt werden: Verpflichtungserklärung des Unternehmens, ein Screenshot oder ein Weblink zur Teilnehmerliste der externen CSR-Initiative, CSR-/Nachhaltigkeitsbericht oder andere Unterlagen, die den Beteiligungsstatus des Unternehmens aufzeigen. Weitere Info: <https://www.unglobalcompact.org/>

Initiative "Science Based Targets" (SBTi)

Eine Billigung ist die formelle und öffentliche Zustimmung des Unternehmens zu einer externen CSR-Initiative oder einem S. obere Schaltfläche „?“, um weitere Informationen zur Unterstützung zu erhalten. Beispiele für Dokumente, die angehängt werden: Verpflichtungserklärung des Unternehmens, ein Screenshot oder ein Weblink zur Teilnehmerliste der externen CSR-Initiative, CSR-/Nachhaltigkeitsbericht oder andere Unterlagen, die den Beteiligungsstatus des Unternehmens aufzeigen. Weitere Info: <https://sciencebasedtargets.org/>

Sonstige externe CSR-Initiativen oder -Grundsätze

Bitte wählen Sie diese Option nur, wenn die übrigen aufgeführten Optionen nicht zutreffen und beschreiben Sie Ihre eigenen

**ZNU-Standard Nachhaltiger Wirtschaften**

Keine Befürwortung/Ich weiß es nicht

1

**Korrekturmaßnahmenplan aus dem Ecovadis Rating mit „schlechten Bewertungen“**

2

**Nutzung von leadity zur Generierung und systematischen Ablage der Nachweise zur Verbesserung**

3

**Eintragung und Upload Nachweis in der ecovadis Plattform (noch ohne direkte Schnittstelle)**

# DATENSAMMLUNG FÜR ESG-RATINGS

## CO<sub>2</sub>-BILANZ

# CO<sub>2</sub>-Reporting für Unternehmen

**Erstellen Sie Ihre vollständige Klimabilanz gemäß dem Greenhouse Gas Protocol und ISO 14064.**

Entwickelt mit über 12 Jahren Erfahrung in der Klimabilanzierung und mehr als 200 erfolgreich abgeschlossenen Klimabilanzen.

Ihre CO<sub>2</sub>-Bilanzen werden automatisiert in ihre gesamte Berichterstattung integriert. leadity ist Klimabilanz- und Nachhaltigkeitsmanagement in einem System.



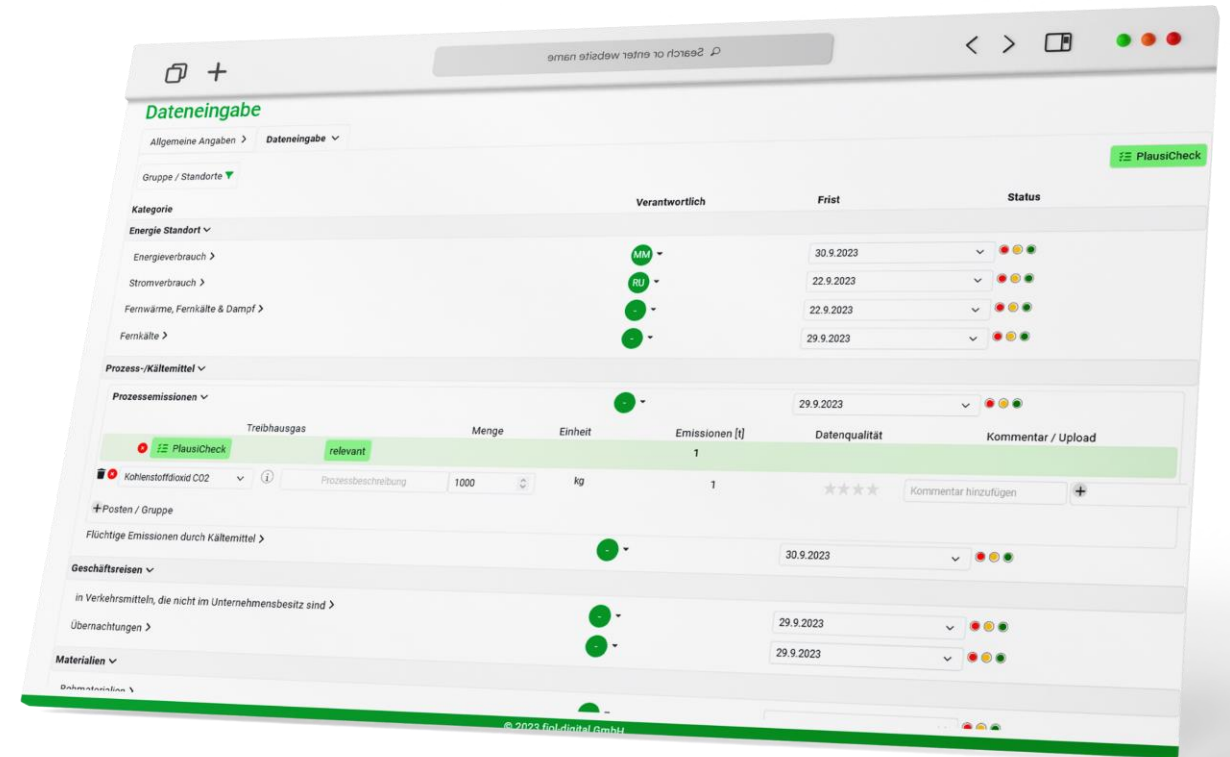
# Revisionssichere Klimabilanz

## Einfache Datensammlung:

Schnittstellen zu bestehenden Systemen und Kennzahlen ermöglichen automatisierte Erfassungen. Hinterlegte Basiswerte für Materialien, Dienstleistungen, Transportemissionsberechnungen und vielem mehr erleichtern manuelle Eingaben. Ihre Emissionsdaten werden automatisch Scope 1, 2 oder 3 zugeordnet.

## Exakte Berechnung:

Umrechnung aller Emissionsfaktoren mit Hilfe führender CO<sub>2</sub>-Datenbanken (Ecoinvent, Gemis, Defra, und fjol-Klimadatenbank).





# Fundierte Bilanzierung



Energie Standort ⓘ ▾

Energieverbrauch 🗄 ⓘ ▾



30.9.2023 ▾



Energieträger

Verbrauchsmenge Einheit

Emissionen [t]

Datenqualität

Kommentar / Upload

1.542,2

Biogas ▾ + ⓘ	Prozessbeschreibung	2937436,5459 kWh	84,1	★★★★★	Kommentar hinzufügen +
Flüssiggas - LPG (Liter) ▾ + ⓘ	Prozessbeschreibung	179155,30147 l	311,9	★★★☆☆	Kommentar hinzufügen +
Diesel (inkl. Bio-Anteil) ▾ + ⓘ	Prozessbeschreibung	183994,2582 l	582,84	★★★★☆	Kommentar hinzufügen +
Erdgas Heizung ▾ + ⓘ	Prozessbeschreibung	1580000 kWh	370,63	★★★★★	Kommentar hinzufügen +
Biogas ▾ + ⓘ	Prozessbeschreibung	6000800 kWh	171,8	★★★★★	Kommentar hinzufügen +
Erdgas Kessel ▾ + ⓘ	Prozessbeschreibung	60000 kWh	13,77	★★★★☆	Kommentar hinzufügen +
Biogas ▾ + ⓘ	Prozessbeschreibung	50000 kWh	1,43	★★★★★	Kommentar hinzufügen +
Erdgas BHKW ▾ + ⓘ	Prozessbeschreibung	25000 kWh	5,74	★★★★☆	Kommentar hinzufügen +

Gruppe

+ Posten

+ Posten / Gruppe



22.9.2023 ▾



Strom 🗄 ⓘ >



22.9.2023 ▾



Fernwärme & Dampf 🗄 ⓘ >

# Automatisierung mit leadity



Klimabilanz (CCF) Demo - Alina Pohns			3.272,39	100
<b>Scope 1</b> ▾			<b>1.111,2</b>	<b>33,96</b>
<b>1.01 - Stationäre Emissionen</b> ▾			<b>1.087,42</b>	<b>33,23</b>
Biogas	2.937.436,55	kWh	0,65	0,02
Flüssiggas - LPG (Liter)	179.155,3	l	278,96	8,52
Diesel (inkl. Bio-Anteil)	183.994,26	l	470,63	14,38
Erdgas Heizung	1.580.000	kWh	318,64	9,74
Biogas	6.000.800	kWh	1,32	0,04
Erdgas Kessel	60.000	kWh	12,15	0,37
Biogas	50.000	kWh	0,01	0
Erdgas BHKW	25.000	kWh	5,06	0,15
<b>1.02 - Mobile Emissionen</b> ▾			<b>23,78</b>	<b>0,73</b>
Diesel (inkl. Bio-Anteil)	7.700	l	19,7	0,6
Benzin (inkl. Bio-Anteil)	1.890	l	4,09	0,12
<b>1.04 - Flüchtige Emissionen</b> ▾			<b>0</b>	<b>0</b>
R-407C	1,31	kg	0	0
R-744 (Kohlenstoffdioxid)	173,43	kg	0	0
<b>Scope 2</b> ▾			<b>58,55</b>	<b>1,79</b>
<b>2.01 - Strom</b> ▾			<b>58,55</b>	<b>1,79</b>
<b>Zugekaufter Strom</b> ▾			<b>58,55</b>	<b>1,79</b>
Strom Wasserkraft DE	40.000	kWh	0	0
Strom DE	65.000	kWh	22,75	0,7
Strom DE	100.000	kWh	35,8	1,09
<b>Scope 3</b> ▾			<b>2.102,64</b>	<b>64,25</b>
<b>3.01 - Gekaufte Waren und Dienstleistungen</b> ▾			<b>1.283,56</b>	<b>39,22</b>
<b>Gruppe Stahlträger</b> ▾			<b>1,22</b>	<b>0,04</b>
Roheisen und Stahl	500	€	0,71	0,02
Stahl (Herstellung)	150	kg	0,19	0,01
Stahlblech verzinkt (Herstellung)	150	kg	0,32	0,01
Aluminium (Herstellung)	13.000	kg	209,31	6,4
ABS-Kunststoff (Handel)	4.560	kg	21,3	0,65

# Transparente Berichterstattung

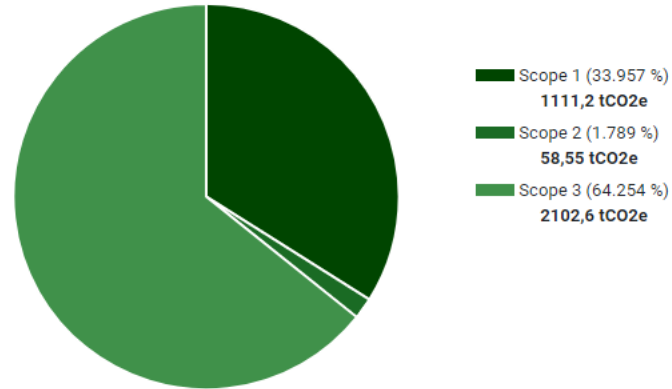


## Klimabilanz Demo - Alina Pohns

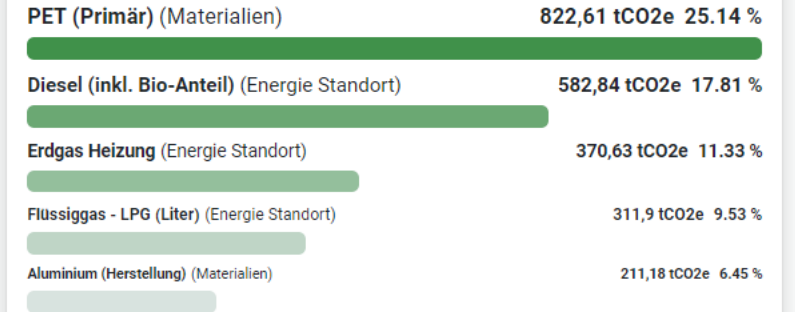
Bilanzjahr **2023**  
1/1/2023 - 12/31/2023  
Standard **GHG Protocol**

Emissionen [t] gesamt  
**3.272,39 t** CO2e für eine Gesamtproduktionsmenge von

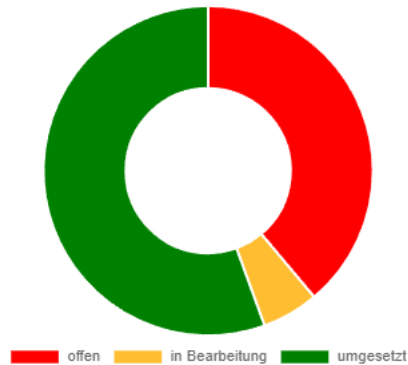
## Emissionen nach Scopes



## Top 5 Emissionsquellen



## Bearbeitungsstatus Emissionskategorien



## Intensitätskennzahlen

### Gesamtemissionen je...

Produkt ()  
**3.272,39 kg /**  
kg CO2e für ein des Produktes

Mitarbeiter\*in (FTE)  
**3.272,39 kg / FTE**  
kg CO2e je Vollzeitäquivalent Mitarbeiter\*in

€ Umsatz  
**3.272,39 kg / €**  
kg CO2e je € Umsatz

# Nachhaltigkeitscontrolling

## Schnelle KPI-Erhebung:

Optimieren Sie Ihre Datenerhebung mithilfe von Excel- und API-Schnittstellen. Sparen Sie mit Automatisierungen Zeit und vermeiden Sie mögliche Fehler.

## Live im Blick:

Erstellen Sie mit nur wenigen Klicks Ihr individuelles Dashboard und behalten Sie den Überblick über alle wichtigen Kennzahlen und Maßnahmen.



# Nachhaltigkeitscontrolling: Alle Kennzahlen auf einen Blick



## KPI-Erhebung

Dieses Modul gibt Ihnen einen Überblick über Ihre berechenbaren KPIs, welche Sie in der Ziel- und Maßnahmenplanung oder in der Berichterstattung ausgewählt haben. Weiter können Sie hier Ihre KPIs u. a. editieren und um historische Verläufe ergänzen.

Alle Dimensionen ▾ Nachhaltige Unternehmensführung > Umwelt > Wirtschaft > Soziales >

KPIs ▾

- aus Ziel- und Maßnahmenplanung aus Nachhaltigkeitscontrolling
- ESRS ✓
- Männliche Personen in Leitungs...
- Personen diversen Geschlechts ...
- Unabhängige Verwaltungsratsmit...
- Mitarbeitende nach Geographisc...
- Anzahl verbotener Produkte / D...
- Gewinne aus der Beteiligung an...
- Gewinne aus der Beteiligung an...
- Gewinne aus der Beteiligung an...
- Gewinne aus der Beteiligung an...
- Aufschlüsselung der Gesamteina...
- Anorganische Schadstoffe (ESRS...
- Weibliche Personen in Leitungs...
- Männliche Personen in Leitungs...

### Anorganische Schadstoffe (ESRS E2-4) - KPI-Erhebung

KPI-Berechnung

Daten	Verlauf		Wert	Einheit	Hinweis
	2019	2020	2021		
Anorganische Schadstoffe (ESRS E2-4)	21	26	30,5	kg	

KPI-Verlauf

Jahr	Wert [kg]
2019	21
2020	26
2021	30,5
2022	35
2023	41

MM Max M. (+ Weitere) ▾


# Datenerhebung über Schnittstellen

## Vordefinierte Schnittstellen

IT-Abteilungen lieben leadity. Mithilfe standardisierter REST-APIs und bestehenden data factories mit vordefinierten Datenkonnektoren können alle gängigen Datenquellen (SAP u.v.w.) mit minimalem Aufwand in leadity integriert werden. Auch ein Export für Visualisierungen (z.B. in BI-Tools) ist über Schnittstellen unkompliziert möglich. Bei speziellen Anforderungen steht Ihnen unsere Entwicklung mit maßgeschneiderten Lösungen zur Seite. leadity ist „Software as Service“

## Plug and Play für Excel-Fans

Lesen Sie Ihre bestehenden Excel-Dateien per flexiblem Upload ein und auch der Export erfolgt auf Knopfdruck wieder als fertige Excel-Datei.



# RISIKOBEWERTUNG FÜR ESG-RATINGS

## RISIKOSCREENING

# Definition transitorischer und physischer Risiken



## Transitorische Risiken

- Häufig Teil des normalen Geschäftsbetriebs
- Temporär oder vorübergehend
  
- Beispiele:
  - Technologierisiken
  - Marktpreis
  - Regulatorik
  - Reputationsrisiken



## Physische Risiken

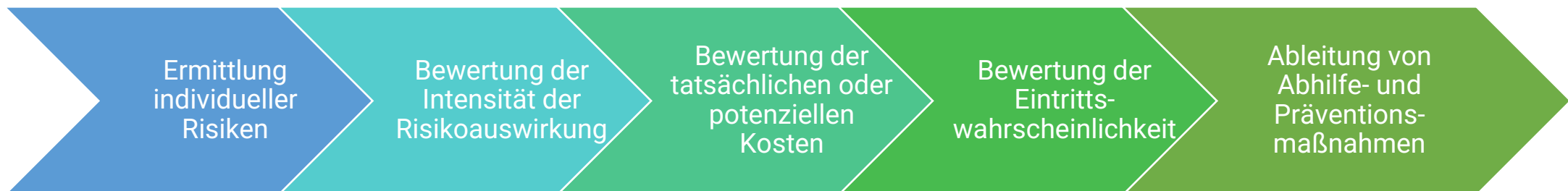
- Naturbedingte Ereignisse
- Akut oder chronisch
  
- Beispiele:
  - Erdbeben
  - Waldbrände
  - Bodendegeneration
  - Meeresspiegelanstieg



## ! Ziele des Risiko-Screenings

- **Integration** externer Risiken in die Strategieentwicklung
- **Erweiterung** des klassischen **Risikoinventars** um Nachhaltigkeitsthemen (ESRS-Subthemen)
- Frühzeitiges Erkennen neuer **Chancen und Lösungsmöglichkeiten**
- Erfüllung von **Regularien** und **Berichtspflichten** (MaRisk, CSRD)

## Struktur des Risiko-Screenings



# Analyse transitorischer und physischer Risiken



Alle Dimensionen ▾

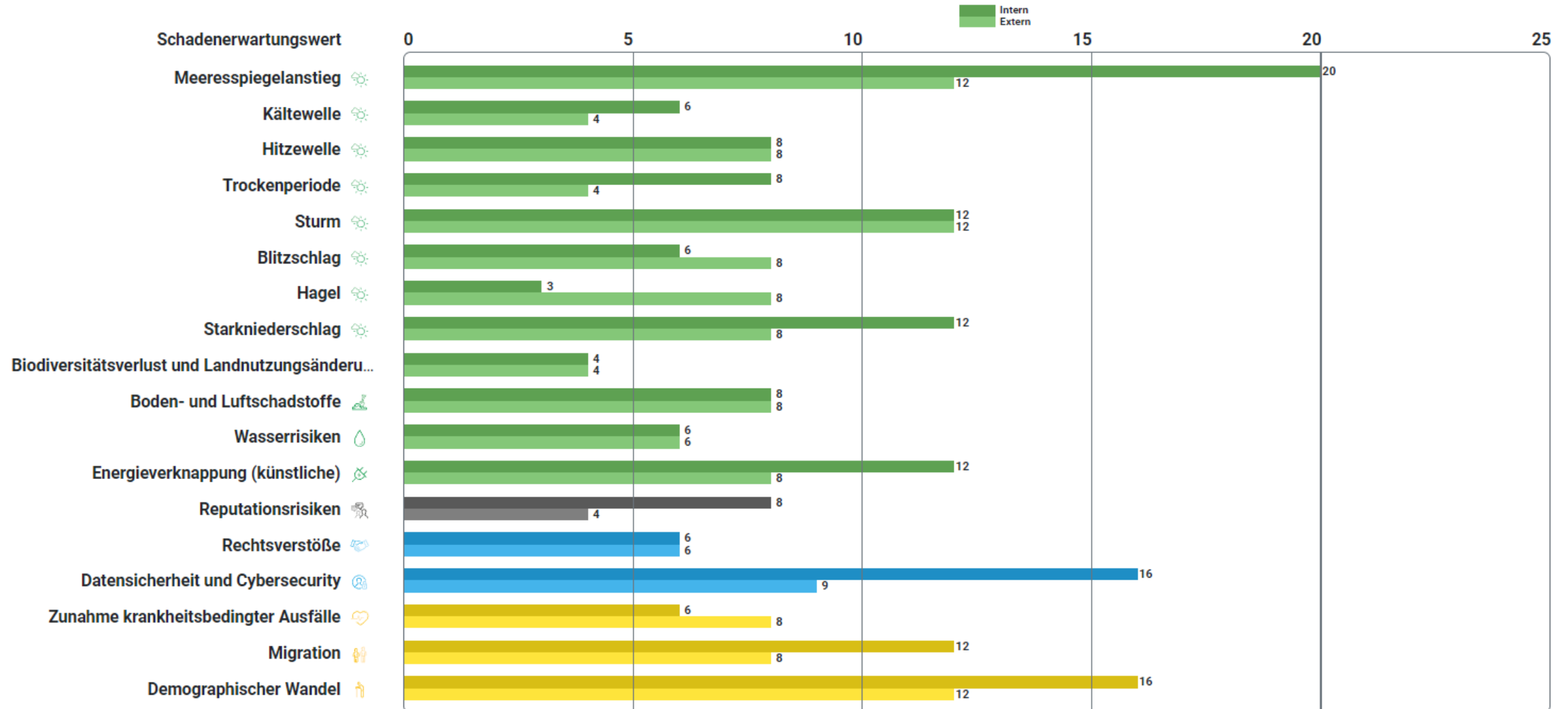
Nachhaltige Unternehmensführung >

Klima & Ressourcen >

Produkt & Verantwortung >

Menschen & Region >

Wesentlich



# Analyse transitorischer und physischer Risiken

Alle Dimensionen > Nachhaltige Unternehmensführung > **Klima & Ressourcen** > Produkt & Verantwortung > Menschen & Region > Alle Themen einblenden >

+ Meeresspiegelanstieg ● Kältewelle ● Hitzewelle ● Trockenperiode ● Sturm ● Blitzschlag ● Hagel ● Starkniederschlag ● Biodiversitätsverlust und Landnutzungsänderungen >

Stat...	Wirkungskette	Risikante Folgen aus Unternehmenssicht	Schadensbewertung	Maßnahmen
<p>● ● ●</p> <p>relevant</p> <p>☀</p> <p>Meeresspiegelanstieg</p> <p>ⓘ</p>	<p><b>Intern</b> ▾</p> <p>Überschwemmungsschäden an küstennahen Flächen und Gebäuden sowie Verlust von Landflächen</p> <p>Der Verlust von Landfläche kann eine Migrationswelle auslösen, wird jedoch näher unter dem separaten Punkt "Migration" betrachtet</p> <p>+ Wirkung</p>	<p>Kosten für Wiederaufbau, Umsiedlung</p> <p>Produktionsstillstand und Umsatzrückgang</p> <p>Steigende Versicherungskosten/-prämie</p> <p>Interne Kosten, Auftragsstau</p> <p>Weniger Folgeaufträge bei Weitergabe der Kosten an die Kund:innen</p> <p>+ Folge</p>	<p>Wahrscheinlichkeit 4</p> <p>Schaden 5</p> <p>20</p>	<p>Standortsicherung: Hochwasserschotten, Uferdämme</p> <p>Notfallpläne, Evakuierungspläne</p> <p>Sicherung von überirdischen &amp; unterirdischen Anlagen, Baustellen etc.</p> <p>+ Maßnahme</p>
	<p><b>Extern</b> ▾</p> <p>Überschwemmungsschäden an küstennahen Flächen und Gebäuden sowie Verlust von Landflächen</p> <p>Der Verlust von Landfläche kann eine Migrationswelle auslösen, wird jedoch näher unter dem separaten Punkt "Migration" betrachtet</p> <p>+ Wirkung</p>	<p>Steigende Produktionskosten sowie, Produktionsstillstand und Umsatzrückgang beim Geschäftspartner:innen führen ggf. zu höherem Einkaufspreis / Beschaffungskosten oder zu Lieferausfall</p> <p>+ Folge</p>	<p>Wahrscheinlichkeit 3</p> <p>Schaden 4</p> <p>12</p>	<p>Beschaffung aus unterschiedlichen Regionen</p> <p>+ Maßnahme</p>

# DOKUMENTENSAMMLUNG FÜR ESG-RATINGS

## ESG-NACHWEISE

# Themenspezifische ESG-Nachweise



		Nachhaltige Unternehmensführung >	Umwelt >	Wirtschaft >	Soziales v		
		Eigene Arbeitskräfte	Konsument:innen & Verbraucher:innen	Beschäftigte in der Wertschöpfungskette	Betroffene Gemeinschaften	Beschäftigte in der Wertschöpfungskette	
Thema	Nr.	Nachhaltigkeitsanforderung	Nachweise (Unternehmen	Wertschöpfungskette)	Verantwortlich ▼	Berücksichtigt	
	S1-1 ●	<p>Gibt es dokumentierte <b>Strategien / Leitlinien</b> im Unternehmen in den Bereichen Achtung der Menschenrechte und zur Achtung der Mitarbeitenden-Belange?</p> <p>Umfassen diese Strategien die folgenden Themen?</p> <ul style="list-style-type: none"> <li>• Arbeitsunfälle,</li> <li>• Diskriminierung einschl. Belästigung,</li> <li>• Chancengleichheit, Förderung von Vielfalt und Inklusion,</li> <li>• Menschenhandel, Zwangsarbeit und Kinderarbeit</li> <li>• Bezug zu relevanten international anerkannten Instrumenten, beispielsweise der Leitprinzipien der UN für Wirtschaft und Menschenrechte, UN Global Compact oder OECD-Leitsätze für multinationale Unternehmen</li> </ul>	<p>Im Rahmen unseres OHSMS gemäß der ISO 45001 haben wir eine Arbeitssicherheitspolitik definiert.</p> <p>Bei der Umsetzung der Politik beziehen wir uns auf anerkannte Standards und Initiativen Dritter (Normen der Internationalen Arbeitsorganisation (IAO))</p> <p>Unser Code of Conduct schließt die Einhaltung der Menschenrechte ein (UN Global Compact)</p>	<p>Unsere Politik gilt für alle unsere Tätigkeiten entlang der Wertschöpfungskette</p>	MM	Max M. (+ Weitere)	<input checked="" type="checkbox"/>

# Themenspezifische ESG-Nachweise



Nachweise

Wiki

## II.1 Klima

AP Alina P.



### Anforderung

Das Unternehmen arbeitet sowohl auf Unternehmens- bzw. Standortebene als auch entlang der Wertschöpfungskette systematisch an einem effektiven Schutz des Klimas. Zur Vermeidung und Verminderung von Treibhausgasemissionen werden diese zumindest auf Unternehmensebene systematisch erfasst, dokumentiert und ausgewertet. Dabei werden auf Basis internationaler Standards (GHG Protocol, ISO 14064) mindestens alle Emissionen, die im GHG-Protocol unter Scope 1 und 2 fallen, erfasst. Ziel ist es, so viele Primärdaten wie möglich zugrunde zu legen.

### Nachweismöglichkeiten und Nachweise

#### Unternehmen

- Standort-Klimabilanz z. B. nach GHG-Protocol oder Daten zu standortbezogenen Treibhausgasemissionen aus Energieverbräuchen (inklusive Transportkraftstoffe) und Kältemittelverlusten (z.B. auf Basis der ISO 50001)
- EMAS / ISO:14001-Umweltmanagementsysteme und -zertifizierungen

Klimabilanzierung alle 2 Jahre Scope 1-2 und wesentliche Scope 3 Emissionen für alle Verwaltungs- und Produktionsstandorte

Um wirtschaftliche Aktivitäten in Einklang mit der EU-Taxonomie zu bringen wurden ESG-Kriterien in Investitionsentscheidungen integriert. Diese sind in unseren Investitionsrichtlinien festgehalten.

+ Nachweis

#### Wertschöpfungskette

- Produkt-Klimabilanzen / Ökobilanzen
- Vereinbarungen mit Zulieferbetrieben zu Klimaschutz (z.B. Abfrage von Co2-Werten, Co2-freundlichen Sorten, Grünstromnutzung)

Systematische Abfrage von Ökobilanzen bei allen A-Lieferanten für wesentlichen Produkte

+ Nachweis

offene Maßnahme



letzte Bearbeitung: 24.1.2024

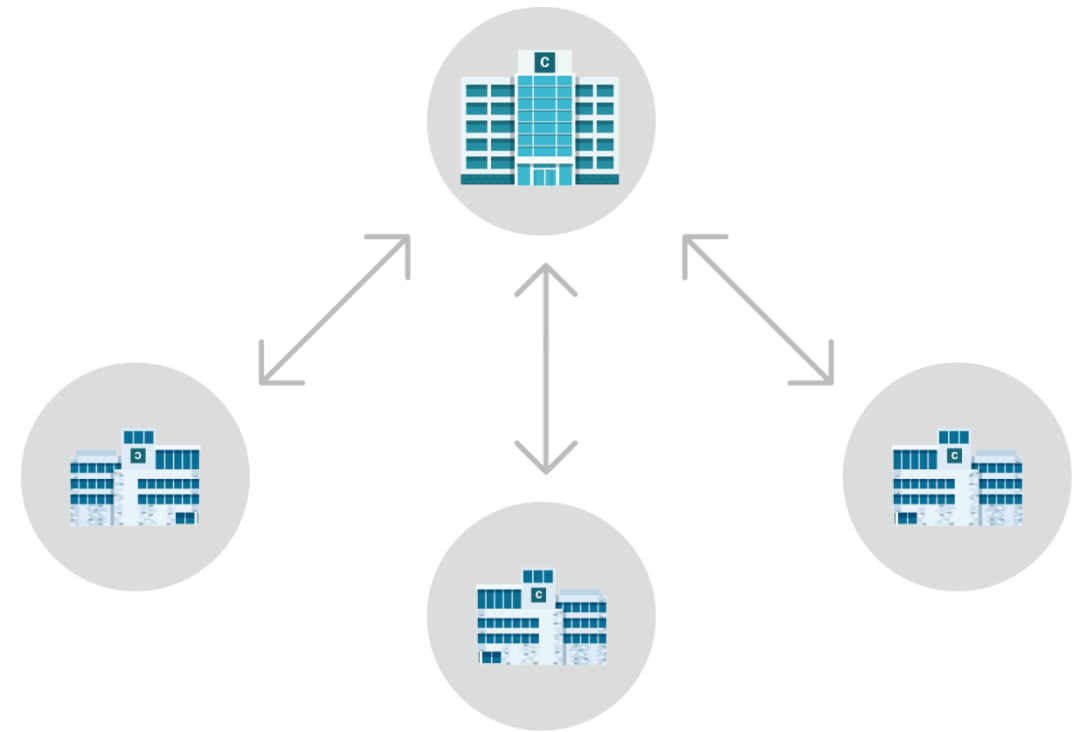
Schließen

**KONSOLIDIERTE NACHWEISE FÜR ESG-RATINGS**  
**GRUPPENFUNKTION FÜR VERBUNDGRUPPEN**

# Eine einzige zentrale Plattform für Ihre Unternehmensgruppe

**Konsolidierte Berichte über alle Standorte Ihres Unternehmens ermöglichen ein einheitliches Reporting. Die zentrale Administration minimiert den Verwaltungsaufwand. Eigene Accounts der Niederlassungen lassen genug Flexibilität, um Besonderheiten vor Ort zu berücksichtigen.**

- leadity ermöglicht zentrale Vorgaben (z.B. Ziele, notwendige KPIs).
- Erlaubt individuelle Nachhaltigkeitsberichte für alle Standorte.
- Befähigt zentrales und standortspezifisches Nachhaltigkeitsmanagement.
- Liefert automatisch konsolidierte Berichte inkl. aller notwendigen Kennzahlentabellen.





# Gruppenweite und spezifische Nachweisführung

1

Max Mustermensch, Standort 1 - Energie & Umwelt GmbH > **leadity**

Wesentlichkeitsmatrix

Nachhaltige Unternehmensführung > Umwelt > Wirtschaft > Soziales

Eigene Arbeitskräfte | Konsument:innen & Verbraucher:innen | Betroffene Gemeinschaften | Beschäftigte in der Wertschöpfungskette

Thema	Nr.	Nachhaltigkeitsanforderung	Nachweise (Unternehmen)	Wertschöpfungskette	Verantwortlich	Berücksichtigt
-------	-----	----------------------------	-------------------------	---------------------	----------------	----------------

**Nachweise** | Wiki

### Eigene Arbeitskräfte

**S1-1 Strategien**

**Anforderung**

Gibt es dokumentierte **Strategien / Leitlinien** im Unternehmen in den Bereichen Achtung der Menschenrechte und zur Achtung der Mitarbeitenden-Belange?  
Umfassen diese Strategien die folgenden Themen?

- Arbeitsunfälle,
- Diskriminierung einschl. Belästigung,
- Chancengleichheit, Förderung von Vielfalt und Inklusion,
- Menschenhandel, Zwangsarbeit und Kinderarbeit
- Bezug zu relevanten international anerkannten Instrumenten, beispielsweise der Leitprinzipien der UN für Wirtschaft und Menschenrechte, UN Global Compact oder OECD-Leitsätze für multinationale Unternehmen

**Nachweismöglichkeiten und Nachweise**

Unternehmen	Wertschöpfungskette
<ul style="list-style-type: none"><li>entsprechende Passagen im Code of Conduct</li><li>interne Leitlinien und Kanäle über diese kommuniziert werden</li><li>Hinweisgebersystem</li></ul> <input type="text" value="Unternehmensweiter interner Verhaltenskodex für Mitarbeitende"/>	
+ Nachweis	+ Nachweis

[+ offene Maßnahme](#) [🔗](#)

letzte Bearbeitung: 16.1.2024 [Schließen](#)

© 2024 fjo!-digital GmbH

# Nachhaltigkeit ist ein komplexes Thema - leadity macht es Ihnen einfach

Sparen Sie Zeit, Geld und Ressourcen:

Softwaregestützte Nachhaltigkeits-Strategie, -Management und –  
Reportings mit leadity.

Jetzt Angebot anfordern!

# leadity

App für Nachhaltigkeitsmanagement.  
LEAD THE CHANGE.

Für Softwarerückfragen und Angebote:



Helge Winkelmann  
Solution Consultant



Helge.Winkelmann@  
leadity.de



+ 49 1742434873



Christian Hechler-Wien  
Leiter Sales



Christian.hechler-  
wien@leadity.de



+ 49 152 280 36 204